商品ID	SKU编码	商品名称	69码	产品型号
58221	BHR8956GL	Xiaomi Magnetic Reading Light Bar	6941812795910	9290041698

Size:70*35mm

简体中文

XIAOMI Magnetic Reading Light Bar User Manual 01
Xiaomi 磁吸阅读灯 使用说明书 02
Руководство пользователя Магнитная светодиодная лампа Xiaomi Magnetic Reading Light Bar 03
Xiaomi 磁性阅读灯 使用说明 04
Xiaomi دليل مستخدم شريط المصباح المغناطيسي للقراءة من Xiaomi 05
คู่มือการใช้งานไฟไล่ระดับสำหรับอ่านหนังสือแบบแม่เหล็ก Xiaomi 06
Manuale utente Xiaomi Magnetic Reading Light Bar 07
Manuel d'utilisation de Xiaomi Magnetic Reading Light Bar 08
Manual de usuario de Xiaomi Magnetic Reading Light Bar 09
Manual de usuario de Xiaomi Magnetic Reading Light Bar 10
Instrukcja obsługi Magnetyczna listwa oświetleniowa do czytania Xiaomi 11
Manual do utilizador da Barra magnética de luz de leitura Xiaomi 12
Xiaomi Manyetik Çubuk Okuma Işığı Kullanım Kılavuzu 13
Xiaomi Magnetische Leeslichtbalk Gebruikershandleiding 14
Посібник користувача магнітної світлової панелі для читання Xiaomi Magnetic Reading Light Bar 15
Thanh đèn đọc sách từ tính Xiaomi Hướng dẫn sử dụng 16

Read this manual carefully before use, and retain it for future reference.

Product Overview

Package Contents: Xiaomi Magnetic Reading Light Bar, base, USB charging cable, user manual,warranty notice

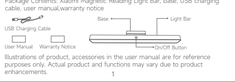

Illustrations of product, accessories in the user manual are for reference purposes only. Actual product and functions may vary due to product enhancements.

1

Instructions

How to Install

How to Use

2

Specifications

Model: 9290041698
Color Temperature: 4000 K
Color Rendering Index: Ra90
Battery Capacity: 2000 mAh
Rated Input: 5 V⎓1 A
Rated Power: 5 W (0.05 W/LED module × 60)
Item Dimensions: 360 × 37 × 40 mm
Net Weight: Approx. 0.22 kg

Notes

- "☼" indicates that the light bar is for indoor use only (operating temperature: 0°C to 40°C).
- Do not disassemble or repair the light bar yourself.

3

- To avoid potential safety risks and prevent damage to the light bar, do not use it near a water or heat source (e.g. radiator, heater, stove, humidifier, etc.), and never use it in humid conditions or cover it for a long period of time.
- When charging, use the charging cable included in the package. When charging with a power adapter, use only a qualified power adapter (with an output of 5 V⎓1 A) that meets safety standards. Charging should be carried out indoors in a well-ventilated environment.
- The light source of this luminaire is not replaceable; when the light source reaches its end of life the whole luminaire shall be replaced.
- Charge the light bar regularly when it is not in use for a long period of time. If it has not been used for a long time, the light bar must be charged for at least 30 minWhile turned off! before use to prevent insufficient voltage that affects use. It takes approximately 4.5 hours to fully charge the light bar (while turned off), and it can last for approximately 4.5 hours at maximum brightness.
- The light bar contains a lithium-ion battery. Do not disassemble, puncture, crush or throw the light bar, or expose it to fire. Do not place the light bar in a high-temperature environment. Do not use the light bar if it has been submerged in water.
- The adhesive strip on the base cannot be reused. Please confirm the positioning before adhering the base.
- Before adhering the base, please make sure your surface is smooth, clean and dry. It is recommended to adhere the base to wooden or metal surfaces. Do not adhere it to a painted wall surface. The adhesive strip should be used at a temperature between 21°C and 38°C (pre-heating is recommended in temperatures below 10°C) to avoid affecting the adhesive effect.

4 5

- Once the base has been adhered, fully press the base and leave it for 24 hours (applying full pressure helps shorten the time it needs to be left for) before attaching the light bar.
- This product contains a light source of energy efficiency class G.
- This device is equipped with a built-in battery that cannot be removed or replaced. Do not disassemble or modify the battery by yourself.

CE EU Declaration of Conformity

We, FEIHUI Lighting Technology (Shanghai) Co., Ltd., hereby declare that this equipment is in compliance with the applicable Directives and European Norms, and amendments. The full text of the EU declaration of conformity is available at the following internet address:
http://www.mi.com/global/service/support/declaration.html

6

Regulatory Compliance Information

WEEE Disposal and Recycling Information

All products bearing this symbol are waste electrical and electronic equipment (WEEE as in directive2012/19/EU) which should not be mixed with unsorted household waste. Instead, you should protect human health and the environment by handing over your waste equipment to a designated collection point for the recycling of waste electrical and electronic equipment, appointed by the government or local authorities. Correct disposal and recycling will help prevent potential negative consequences to the environment and human health. Please contact the installer or local authorities for more information about the location as well as terms and conditions of such collection points.

7

Non-replaceable light source

Manufactured for: Xiaomi Communications Co., Ltd.
Manufactured by: FEIHUI Lighting Technology (Shanghai) Co., Ltd.
(a Mi Ecosystem company)
Address: 2nd floor, No.9, Lane 888, Tianlin Road, Minhang District, Shanghai City, P.R. China
For further information, please go to www.mi.com
User Manual Version: V1.0

8

繁体

使用產品前請仔細閱讀本說明書，並妥善保留。

產品介紹

包裝內容：Xiaomi 磁吸閱讀燈，底座，USB 充電線，說明書

提示：說明書中的產品、配件、使用者介面等插圖均為示意圖，僅供參考。由於產品的更新與升級，產品實物與示意圖可能略有差異，請以實物為準。

9

使用說明

安裝

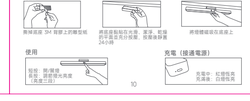

使用

充電（接通電源）

10

基本規格

產品型號：9290041698
色溫：4000K
顯色指數：Ra90
電池容量：2000 mAh
額定輸入：5 V⎓1 A
額定功率：5 W（60 顆×0.05 W/LED 模組）
產品尺寸：56×37×40 mm
產品淨重：約 0.22 kg

注意事項

- "☼" 表示產品僅供室內使用（使用溫度：0°C– 40 °C）。
- 請自行拆卸和維修此燈具。

11

- 使用產品時，請遠離水源和熱源（如暖氣片、暖風機、燃氣灶、加濕器等）；請勿潮濕環境條件中使用或覆蓋燈體；以免損壞產品和造成安全隐患。
- 請使用包裝盒內的充電線進行充電。若使用充電轉接器為電源，應使用符合相應安全標準要求的或獲得國家認證認證機構許可的電源轉接器（輸出為 5V⎓1A）。充電須在室內進行，充電時應保證良好通風環境。
- 此燈具之光源為不可更換式；如光源壽命終了時，應更換整個燈具。
- 此燈具若不使用時，請定期充電，如若期未使用，需要持續充電 0.5 小時以上（關機狀態）再進行使用，以免電壓不足，影響正常使用。燈具完滿電需大約 4.5 小時（關機狀態），在最高亮度模式下可續航約 4.5 小時。
- 此燈具內含鋰電池，請勿私自拆解、穿刺、擠壓、直接或將其投入火中；請勿將其置於高溫環境；請勿在浸水情況下使用。
- 此燈底座背膠不可重複使用，粘貼前請確認粘貼位置。
- 在使用底座背膠前，請保持粘貼表面光滑、潔淨、乾燥，應將底座粘在木質、

12

金屬材料表面，請勿粘貼在非精密表面；背膠粘貼溫度需要控制在21°C至38°C（低於10°C 時建議加熱後使用），以免影響膠粘效果。
- 底座粘貼完成後方可使用，靜置24小時後再給底座施壓（充分按壓有助於縮短靜置時間）。
- 產品包含能效等級G等級。
- 此裝置配備有不可移除或替換的內置電池。請勿自行拆解或改動電池。

CE 歐盟符合性聲明

本公司，FEIHUI Lighting Technology (Shanghai) Co., Ltd.，茲宣布，此設備符合適用指令和歐洲標準以及修訂法案之規定。歐盟合規報告的完整內容請見以下網址：http://www.mi.com/global/service/support/declaration.html

13

法規合規資訊

WEEE 處置與回收資訊

貼有此標誌的所有產品均為廢棄電子與電機設備（WEEE，如 2012/19/EU 指令所示），不應與未分類的家庭廢棄物合處理。您應將廢棄設備送交指定收集點，以便政府或地方政府機構，帶有廢棄電子與電機設備的適當回收。這種處理與回收可防止潛在的人類健康受到負面影響。請聯絡安裝人員或當地主管機構，瞭解此類收集點的位置以及相關收集條件等詳細資訊。

14

委託商：小米通訊技術有限公司
製造商：飛雅智能照明（上海）有限公司
（小米生態鏈企業）
製造商地址：上海市閔行區田林路889號2樓
本產品的相關訊息請查詢網站：www.mi.com
進口商：台灣小米通訊有限公司
進口商地址：臺北市中正區新生南路1段50號2樓之2
服務電話：02-77253376
本產品售後服務請查詢官網：www.mi.com/tw/service
（以下該供貨商專屬資訊）
服務電話：852-30773620
本產品售後服務請查詢官網：www.mi.com/hk/service
說明書版本號：V1.0

15

俄语

Перед использованием внимательно прочтите это руководство. Сохраните его — оно может понадобиться вам в дальнейшем.

Описание изделия

Комплект поставки: Магнитная светодиодная лампа Xiaomi Magnetic Reading Light Bar, основание, USB-кабель для зарядки, руководство пользователя, гарантийное уведомление



Иллюстрации изделия и его комплектующих в руководстве пользователя предоставлены исключительно в ознакомительных целях. Фактические характеристики прибора и его функции могут отличаться в связи с улучшениями продукта.

16

Инструкции

Как установить

Как использовать

Зарядка (подключите к источнику питания)

17

Технические характеристики

Модель: 9290041698
Цветовая температура: 4000 K
Показатель цветопередачи: Ra90
Емкость батареи: 2000 мАч
Номинальный вход: 5 В⎓1 А
Номинальная мощность:
5 Вт (0,05 Вт/LED модуль × 60)
Размеры изделия: 360 × 37 × 40 мм
Вес нетто: около 0,22 кг.

Примечания

- "☼" обозначает, что лампа предназначена только для использования внутри помещений (рабочая температура: от 0 °C до 40 °C).
- Не разбирайте и не модифицируйте лампу самостоятельно.

18

- В целях недопущения потенциального риска для безопасности и предотвращения повреждения корпуса лампы, не подвергайте ее воздействию источников воды или тепла (например, радиатор, обогреватель, плита, увлажнитель и т. д.), никогда не используйте ее во влажных условиях и не накрывайте ее на длительный период времени.
- Для зарядки используйте соответствующий кабель из комплекта поставки. При зарядке с помощью адаптера питания используйте только подходящий адаптер (с выходными характеристиками 5 В⎓1 А), отвечающий нормам технических безопасности.
- Используемый в лампе источник освещения не может быть заменен. Когда истекает срок службы источника света, необходимо заменить лампу полностью.
- Когда лампа не используется в течение длительного времени, регулярно заряжайте. Если она не использовалась в течение длительного времени, перед использованием лампы необходимо зарядить в течение как

19

минимум 30 минут (в выключенном состоянии), чтобы предотвратить недостаточное напряжение, которое может повлиять на ее работу. Полная зарядка лампы (в выключенном состоянии) занимает около 4,5 часа. Время работы изделия на максимальной яркости составляет примерно 4,5 часа.
- В лампе используется литий-ионный аккумулятор. Не разбирайте, не прокалывайте, не бросайте лампу, не подвергайте ее чрезмерному сжатию или воздействию огня. Запрещено оставлять лампу в местах с высокой температурой окружающей среды. Не используйте лампу, если она попала в воду.
- Клейкая лента на основании является одноразовой. Прежде чем приклеить основание, точно определите его местоположение.
- Прежде чем приклеивать основание, убедитесь, что выбранная вами поверхность гладкая, чистая и сухая. Рекомендуется приклеивать основание к деревянной или металлической поверхности. Не следует приклеивать его к окрашенной поверхности стены. Клейкую ленту

20

температуре ниже 10 °C рекомендуется предварительно нагреть ее), чтобы избежать снижения эффективности склеивания.
- После приклеивания основания сильно прижмите его и оставьте на 24 часа (чем выше сила давления, тем меньше время, на которое необходимо оставить основание), прежде чем прикреплять лампу.
- Устройство оснащено встроенным аккумулятором, который невозможно извлечь или заменить. Не разбирайте и не модифицируйте аккумулятор.

CE Декларация о соответствии нормативным требованиям ЕС

Мы, компания FEIHUI Lighting Technology (Shanghai) Co., Ltd, настоящим заявляем, что данное оборудование соответствует требованиям всех действующих директив ЕС и европейских стандартов с изменениями и дополнениями. Полный текст декларации о соответствии нормативным требованиям ЕС доступен по следующему адресу:
http://www.mi.com/global/service/support/declaration.html

21

Информация о соответствии требованиям

Информация об утилизации и переработке отходов электронного и электронного оборудования

Все изделия, обозначенные символом раздельного сбора отработанного электронного и электронного оборудования (WEEE, директива 2012/19/ЕС), следует утилизировать отдельно от несортированных бытовых отходов. С целью охраны здоровья и защиты окружающей среды такое оборудование необходимо сдавать на переработку в специальные пункты приема электронного и электронного оборудования, определенные правительством или местными органами власти. Правильная утилизация и переработка помогут предотвратить возможные негативные последствия для окружающей среды и здоровья человека. Для получения дополнительной информации о месте сбора и как они работают, обратитесь в компанию, занимающуюся установкой оборудования, или в местные органы власти.

22

Информация о соответствии требованиям

Следуйте инструкциям на упаковке при транспортировке или перемещении продукта.
Это изделие работает при относительной влажности от 0% до 75%.
Температура хранения: от 0 °C до 40 °C
Влажность при хранении: 20–75%
Относительная влажность: 20–75%
Срок службы: 2 год.
Сделано в Китае
Правила и условия реализации: без ограничений.
Дата производства указана на упаковке.
Соответствие техническим регламентам:
ТР ТС 020/2011 «Электромагнитная совместимость технических средств»

23

ТР ТС 004/2011 «О безопасности низковольтного оборудования»
ТР ЕАЭС 037/2016 «Об ограничении применения опасных веществ в изделиях электротехники и радиоэлектроники»

EAC

Изготовлено для: Xiaomi Communications Co., Ltd.
Изготовитель: FEIHUI Lighting Technology (Shanghai) Co., Ltd.
(компания Экосистемы Mi)
Адрес: 2nd floor, No.9, Lane 888, Tianlin Road, Minhang District, Shanghai City, P.R. China
Чтобы получить дополнительную информацию, посетите сайт www.mi.com
Версия руководства пользователя: V1.0

24

韩语

제품 사용 전에 본 설명서를 자세히 읽고 적절하게 보관하세요.

제품 소개

구성품 : Xiaomi 자석 독서 라이트바, 베이스, USB 충전 케이블, 사용 설명서, 보증 안내

사용 설명서의 제품 및 액세서리 그림은 참고용입니다. 제품 업데이트 및 업그레이드로 인해 실제 제품 및 회로도가 약간 다를 수 있습니다. 실제 제품을 참조하십시오.

25

설명

설치 방법

사용 방법

충전(전원 공급 장치에 연결)

26

기본 사양

제품 모델: 9290041698
색온도: 4000 K
연색 지수: Ra90
배터리 용량: 2000 mAh
정격 입력: 5 V⎓1 A
정격 출력: 5 W (0.03 W/LED 모듈 × 60)
제품 크기: 360 × 37 × 40 mm
제품 순 중량: 약 0.22 kg

안내

- "☼" 은 라이트바가 실내에서만 사용되는지는 것을 나타냅니다(작동 온도: 0°C–40°C).
- 라이트바를 직접 분해하거나 수리하지 마십시오.

27

- 장재적인 안전 위험을 방지하고 라이트바의 손상을 방지하려면 물이나 열원(예: 라디에이터, 히터, 스토브, 가습기 등) 근처에서 사용하지 말고, 습한 환경에서 사용하거나 장기간 젖은 상태로 두지 마십시오.
- 충전 시 제공되는 충전 케이블을 사용하십시오. 전원 어댑터로 충전할 때는 안전 기준을 충족하는 인증된 전원 어댑터(5 V⎓1 A 출력)만 사용하십시오. 충전은 환기가 잘 되는 실내에서 실시해야 합니다.
- 라이트바의 광원은 교체할 수 없습니다. 광원의 서비스 수명이 다하면 라이트바 전체를 교체해야 합니다.
- 장기간 사용하지 않을 때에는 라이트바를 정기적으로 충전하십시오. 장기간 사용하지 않은 경우, 사용에 영향을 미치는 전압 부족을 방지하기 위해 사용 전 최소 30분(꺼진 상태에서) 동안 라이트바를 충전해야 합니다. 라이트바를 완전히 충전하려면(꺼진 상태에서) 약 4.5시간이 소요되며, 최대 밝기에서 약 4.5시간 동안 지속됩니다.

28

- 라이트바에는 리튬 이온 배터리가 포함되어 있습니다. 라이트바를 분해하거나, 구멍을 내거나, 찌그러뜨리거나 던지거나 또는 단지거나 불에 노출시키지 마십시오. 고온 환경에 라이트바를 두지 마십시오. 라이트바가 물에 잠긴 경우에는 사용하지 마십시오.
- 베이스의 접착 스트립은 재사용할 수 없습니다. 베이스를 부착하기 전에 위치를 확인하십시오.
- 베이스를 부착하기 전에 표면이 매끄럽고 깨끗하며 건조한지 확인하십시오. 베이스를 목재나 금속 표면에 부착하는 것이 좋습니다. 도장된 벽면에는 부착하지 마십시오. 접착 효과에 영향을 미치지 않도록 접착 스트립은 21°C–38°C 사이의 온도에서 사용해야 합니다(10°C 미만의 온도에서는 예열 권장).
- 베이스를 부착한 후 베이스를 완전히 눌러 준 24시간이 지난(완전한 압력을 가하면 시간이 단축됨) 후 라이트바를 부착합니다.
- 이 기기는 내장 배터리와 함께 제공되며 이 배터리는 분리할 수 없습니다.

29

배터리를 직접 분해하거나 개조하지 마십시오.

CE EU 적합성 선언

이로써 FEIHUI Lighting Technology (Shanghai) Co., Ltd는 이 장비가 해당 지침 및 유럽 규범, 개정안을 준수함을 선언합니다. EU 적합성 선언문의 전체 텍스트는 http://www.mi.com/global/service/support/declaration.html에서 확인할 수 있습니다.

30

이로써 FEIHUI Lighting Technology (Shanghai) Co., Ltd는 이 장비가 해당 지침 및 유럽 규범, 개정안을 준수함을 선언합니다. EU 적합성 선언문의 전체 텍스트는 http://www.mi.com/global/service/support/declaration.html에서 확인할 수 있습니다.

31

규제 준수 정보

WEEE 폐기 및 재활용 정보

이 기호가 표시된 모든 제품은 전자폐기물에 포함(WEEE, 2012/19/EU 지침에 따가되지로 분류되지 않은 가정 폐기물과 혼합하여 폐기해서는 안 됩니다. 대신 정부나 로컬 지자단체가 전자 폐기물의 재활용을 위해 지정한 수거 지점에 넘겨 사람의 건강과 환경을 보호해야 합니다. 올바른 처리와 재활용은 환경과 인간에 건강에 대한 잠재적인 부정적 결과를 예방하는 데 도움이 될 것입니다. 해당 수집 시설의 약관 및 위치에 대한 자세한 내용은 설치자 또는 로컬 지자단체에 문의하십시오.

32

유럽업체: Xiaomi Communications Co., Ltd.
제조자: FEIHUI Lighting Technology (Shanghai) Co., Ltd.
(Mi 생태계 기업)
주소: 2nd floor, No.9, Lane 888, Tianlin Road, Minhang District, Shanghai City, P.R. China
제품 관련 정보는: www.mi.com/kr/를 방문해 주시기 바랍니다.
사용 설명서 버전: V1.0

33

阿拉伯语

اقرأ هذا الدليل بعناية قبل الاستخدام واحتفظ به للرجوع إليه مستقبلاً.

نظرة عامة حول المنتج

محتويات العلبة: شريط الإضاءة المغناطيسي للقراءة من Xiaomi، القاعدة، كابل الشحن USB، دليل المستخدم، إشعار الضمان

الرسوم التوضيحية للمنتج والملحقات في دليل المستخدم تم توفيرها كمرجع فقط. وقد يختلف المنتج والوظائف الفعلية بسبب إدخال تحسينات على المنتج.

33

الإرشادات

ما طريقة التثبيت

ما طريقة الاستخدام

34

المواصفات

الطراز 9290041698
درجة حرارة اللون 4000 كلفن
مؤشر التجسيد اللوني Ra90
سعة البطارية 2000 مللي أمبير ساعة
الإدخال المقدر: 5 فولت ⎓ 1 أمبير
الطاقة المقدرة: 5 واط (0.03 واط/وحدة LED × 60)
أبعاد المنتج: 360 × 37 × 40 مم
الوزن الصافي: حوالي 0.22 كيلوجرام

ملاحظات

- "☼" إلى أن شريط الإضاءة للاستخدام الداخلي فقط (درجة حرارة التشغيل: 0°C إلى 40 درجة مئوية).
- لا تقم بفك أو إصلاح شريط الإضاءة بنفسك.

35

- تجنبًا لمخاطر السلامة أو الضرر، لا تستخدم الشريط بالقرب من مصدر للمياه أو الحرارة (مثل شبكة تسخين المياه، المبخر، الموقد، المرطب، إلخ)، أبدًا تحت تعتيم الرطوبة أو تغطيته لفترة طويلة من الوقت.
- أثناء الشحن، يرجى شحن الكابل المتضمن في العلبة. عند الشحن بمحول الطاقة، يجب استخدام محول طاقة مؤهل (بخرج 5 فولت ⎓ 1 أمبير) يوفي بمعايير السلامة. يجب إجراء الشحن في بيئة داخلية جيدة التهوية.
- مصدر الإضاءة في الشريط غير قابل للاستبدال، عندما يصل عمر الشريط إلى نهاية عمر خدمته، يجب استبدال شريط الإضاءة برمته.
- احرص على شحن شريط الإضاءة بشكل منتظم عندما لا يتم استخدامه لفترة طويلة. إذا لم يتم استخدامه لفترة طويلة، يجب شحن شريط الإضاءة لمدة 30 دقيقة على الأقل (بشكل مغلق) قبل الاستخدام لتجنب الجهد غير الكافي الذي يؤثر على الأداء. يستغرق شحن شريط الإضاءة بالكامل حوالي 4.5 ساعة (بشكل مغلق)، ويمكن أن يستمر لمدة تصل إلى 4.5 ساعة من الساعات تقريبًا عند أقصى سطوع.

36

- شريط الإضاءة يحتوي على بطارية أيون الليثيوم. لا تفكك شريط الإضاءة أو تثقبه أو تسحقه أو تحرقه، ولا تعرضه لدرجة حرارة مرتفعة. لا تستخدم شريط الإضاءة في حال غمره بالماء.
- لا يمكن إعادة استخدام الشريط اللاصق الموجود على القاعدة. يرجى التأكد من الوضعية قبل لصق القاعدة.
- قبل لصق القاعدة، تأكد من أن السطح أملس ونظيف وجاف. يوصى بلصق القاعدة على الأسطح الخشبية أو المعدنية. لا تلصقها على أسطح الجدران المطلية. يلاحظ، يجب استخدام الشريط اللاصق على درجة حرارة تبلغ من 21 إلى 38 درجة مئوية (يُفضل التسخين المسبق في درجة حرارة ما بين 10 درجة مئوية و 10 درجة مئوية) حتى لا تؤثر على الأداء.
- بعد التثبيت، من فضلك اضغط القاعدة بالكامل على القاعدة واتركها لمدة 24 ساعة (يمكن تقليل مدة كامل الوقت عن طريق الضغط الكامل).
- هذا المنتج يحتوي على مصدر ضوء بكفاءة طاقة من الفئة G.
- هذا الجهاز مزود ببطارية مدمجة لا يمكن إزالتها أو استبدالها. لا تقم بفك أو تعديل البطارية بنفسك.

37

معلومات الامتثال التنظيمي

معلومات التخلص وإعادة التدوير WEEE

جميع المنتجات التي تحمل هذا الرمز هي نفايات المعدات الكهربائية والإلكترونية (WEEE وفقًا للتوجيه 2012/19/EU) والتي لا يجب أن تختلط بالنفايات المنزلية الأخرى. بدلاً من ذلك، يجب عليك حماية صحة الإنسان والبيئة بتسليم نفاياتك إلى نقطة تجميع مخصصة معينة من قبل الحكومة أو السلطات المحلية لإعادة تدوير نفايات المعدات الكهربائية والإلكترونية. سيساعد التخلص الصحيح وإعادة التدوير على منع الآثار السلبية المحتملة على البيئة وصحة الإنسان. من الأفضل، يمكنك الاتصال بمركز التركيب أو السلطات المحلية للحصول على مزيد من المعلومات حول الموقع بالإضافة إلى شروط وأحكام نقاط التجميع هذه.

38

إعلان المطابقة للاتحاد الأوروبي

CE

بموجب هذا، نعلن نحن، شركة FEIHUI Lighting Technology (Shanghai) Co., Ltd، أن هذا الجهاز يتوافق مع التوجيهات واللوائح الأوروبية المعمول بها والمعدلات. النص الكامل لإعلان مطابقة الاتحاد الأوروبي متاح على عنوان الإنترنت التالي:
http://www.mi.com/global/service/support/declaration.html

Xiaomi Communications Co., Ltd.
FEIHUI Lighting Technology (Shanghai) Co., Ltd. تابعة لـ شركة Xiaomi
2nd floor, No.9, Lane 888, Tianlin Road, Minhang District, Shanghai City, P.R. China
(مبنى شركات Mi (النظام البيئي)
العنوان: 2nd floor, No.9, Lane 888, Tianlin Road, Minhang District, Shanghai City, P.R. China
لمزيد من المعلومات، قم بالاتصال إلى موقع www.mi.com
إصدار دليل المستخدم الإصدار V1.0

39

泰文

กรุณาอ่านคู่มือฉบับนี้ให้ละเอียดก่อนใช้งาน และควรเก็บไว้ใช้อ้างอิงในภายหลัง

การพรรณนาผลิตภัณฑ์

สิ่งที่จัดเข้าในบรรจุภัณฑ์: โคมไฟอ่านหนังสือแม่เหล็ก Xiaomi ฐาน สายชาร์จ USB คู่มือการใช้งาน บัตรการรับประกัน

การพรรณนาผลิตภัณฑ์และอุปกรณ์เสริมในคู่มือการใช้งานนี้ใช้สำหรับการอ้างอิงเท่านั้น ผลิตภัณฑ์และฟังก์ชันการทำงานจริงอาจแตกต่างกันไปเนื่องจากการปรับปรุงผลิตภัณฑ์

40

คำแนะนำ

วิธีการติดตั้ง

วิธีการใช้งาน

41

ข้อมูลทางไฟฟ้า

รุ่น: 9290041698
อุณหภูมิสี: 4000 K
ดัชนีความถูกต้องของสี: Ra90
ความจุของแบตเตอรี่: 2000 mAh
อินพุตที่ได้รับการจัดอันดับ: 5 V⎓1 A
ตัวประกอบที่ได้รับการจัดอันดับ: 5 W (0.03 W/โมดูล LED × 60)
ขนาดวัตถุ: 360 × 37 × 40 มม.
น้ำหนักสุทธิ: ประมาณ 0.22 กก.

หมายเหตุ

- "☼" ระบุว่าโคมไฟอ่านหนังสือนี้ใช้งานภายในอาคารเท่านั้น (อุณหภูมิปฏิบัติการ: 0°C ถึง 40°C)
- ห้ามถอดประกอบหรือซ่อมแซมโคมไฟอ่านหนังสือด้วยตนเอง

42

- ห้ามใช้โคมไฟอ่านหนังสือใกล้แหล่งน้ำหรือแหล่งความร้อน (เช่น หม้อน้ำ เครื่องทำความร้อน เตาอบ เครื่องทำความชื้น ฯลฯ) เพื่อป้องกันไม่ให้เกิดความชื้นและความร้อนส่งผลต่อตัวโคมไฟอ่านหนังสือ และห้ามใช้งานในสภาพแวดล้อมที่ชื้นแฉะ หรือปิดโคมไฟอ่านหนังสือเป็นเวลานาน
- ควรชาร์จโคมไฟอ่านหนังสือเป็นประจำ หากโคมไฟอ่านหนังสือไม่ได้ใช้งานเป็นเวลานาน ควรชาร์จโคมไฟอ่านหนังสือเป็นเวลาอย่างน้อย 30 นาที ก่อนนำกลับมาใช้งานอีกครั้ง เพื่อป้องกันไม่ให้แรงดันไฟฟ้าไม่เพียงพอส่งผลต่อการใช้งาน ใช้เวลาประมาณ 4.5 ชั่วโมงกว่าจะชาร์จโคมไฟอ่านหนังสือเต็มจนเต็ม (ปิดเครื่อง) และใช้งานได้ประมาณ 4.5 ชั่วโมงที่ความสว่างสูงสุด
- โคมไฟอ่านหนังสือมีแบตเตอรี่ลิเธียมไอออน ห้ามถอดชิ้นส่วน บดอัด หรือโยนโคมไฟอ่านหนังสือทิ้ง หรือนำไปสัมผัสกับเปลวไฟ ห้ามวางโคมไฟอ่านหนังสือในสภาพแวดล้อมที่มีอุณหภูมิสูง ห้ามใช้โคมไฟอ่านหนังสือที่ถูกน้ำท่วม
- ตรวจสอบให้แน่ใจว่าพื้นผิวที่ติดตั้งโคมไฟอ่านหนังสือมีความราบเรียบ สะอาด และแห้ง ก่อนติดตั้งโคมไฟอ่านหนังสือ

43

ติดตั้งโคมไฟอ่านหนังสือด้วยแรงกดอย่างน้อยที่สุด ขอแนะนำให้ติดตั้งพื้นผิวไม้หรือโลหะ ห้ามติดตั้งบนพื้นผิวที่ทาสี ใช้เวลาประมาณ 4.5 ชั่วโมงในการชาร์จโคมไฟอ่านหนังสือเต็มจนเต็ม (ปิดเครื่อง) และทำงานได้ประมาณ 4.5 ชั่วโมงที่ความสว่างสูงสุด
- ห้ามถอดชิ้นส่วนหรือซ่อมแซมโคมไฟอ่านหนังสือด้วยตนเอง ห้ามใช้งานหรือทิ้งโคมไฟอ่านหนังสือที่ถูกน้ำท่วม
- ควรเปลี่ยนโคมไฟอ่านหนังสือทั้งหมดเมื่อหลอดไฟหมดอายุ
- ห้ามใช้งานหรือเก็บโคมไฟอ่านหนังสือในสภาพแวดล้อมที่มีอุณหภูมิสูง
- ห้ามทิ้งโคมไฟอ่านหนังสือลงในไฟ ห้ามบีบอัดหรือทำให้โคมไฟอ่านหนังสือเสียหาย
- ตรวจสอบให้แน่ใจว่า